

# Indicateurs de qualité des soins

## Lutte contre les infections nosocomiales - Années 2015- 2016



Classe A ou B :

Des Meilleurs .....



Classe C :










Classe D ou E :












Classe F :

Les Non Répondants

Mots clés	Intitulés	Résultats établissement	Classe de performance	Evolution par rapport à l'année précédente
ANNEE 2016				
Organisation, moyens, actions de lutte contre les infections nosocomiales	Indice composite des activités de contre les infections nosocomiales 2	81/100 	A	
Hygiène des mains	Indicateur de consommations de produits hydro-alcooliques 2 V2	61.7/100 	B	NA
ANNEE 2015				
Bon usage des antibiotiques	Indice composite de bon usage des antibiotiques 2	72/100 	A	
Transmission des bactéries multi-résistantes	Indice composite de maîtrise de la diffusion des bactéries multi-résistantes	100/100 	A	

## QUALITE DE LA PRISE EN CHARGE (Médecine) – Année 2015

Mots Clés	Intitulés	Résultat de l'établissement	Evolution par rapport à l'année précédente	Position par rapport à la moyenne nationale	Classe de performance
Partage de l'information au cours d'une hospitalisation	Tenue du dossier patient (score sur 100)	89/100 [86-92]	 90/100	 80/100	A
Communication avec le médecin traitant	Documents de sortie (% de dossiers conformes)	65% [54%-76%]	Non Applicable	 35%	C
Mesure de la douleur	Evaluation de la douleur (% de dossiers conformes)	96% [89%-99%]	 76%	 86%	A
Suivi du poids	Dépistage des troubles nutritionnels (% de dossiers conformes)	93% [84%-98%]	 91%	 88%	A
Mesure du risque d'escarre	Evaluation de la traçabilité du risque d'escarre (% de dossiers conformes)	30% [20%-41%]	 34%	 48%	Non défini

Mise à jour janvier 2018